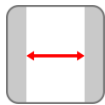


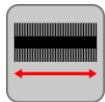


Kehrbreite



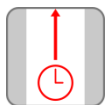
700 mm (1 Seitenbesen) (52)
 900 mm (2 Seitenbesen) (52)
 900 mm (1 Seitenbesen) (74)
 1.100 mm (2 Seitenbesen) (74)

Kehrwalzenbreite



500 mm (52)
 700 mm (74)

Theor. Flächenleistung



2.500 m²/h (Hauptkehrwalze) (52)
 3.500 m²/h (1 Seitenbesen) (52)
 4.500 m²/h (2 Seitenbesen) (52)
 3.500 m²/h (Hauptkehrwalze) (74)
 4.500 m²/h (1 Seitenbesen) (74)
 5.500 m²/h (2 Seitenbesen) (74)

Kehrgutbehältervolumen



40 l (52)
 50 l (74)

Motorisierung



0,5 kW Gleichstrom (EH)
 4,4 kW Benzin (BS)

Kehrgeschwindigkeit



5 km/h



Die DULEVO 52 und 74 Wave sind handgeführt, selbstfahrend, robust und effizient. Unsere handgeführten Industrie-Kehrsaugmaschinen sind optimal für enge, zugestellte oder kleine Flächen geeignet.

Die Vorteile der 52 und 74 Wave:

- ✓ Robuste Bauweise und kompaktes Design
Fühlt sich auch bei schweren Einsätzen oder in zugestellten Flächen wohl
- ✓ Keine Verwendung von elektronischen Bauteilen
Unanfällig gegen Störungen
- ✓ Kehrgutbehälter maximal befüllbar
Weniger Entleerungsfahrten
- ✓ Gesinterte Zahnräder & gewachste Riemen
Hohe Qualität und Langlebigkeit
- ✓ Lager der Hauptkehrwalze außerhalb des Schmutzbereichs
Wartungsfreundlich & längere Lebensdauer der Lager
- ✓ Das DULEVO-Feinstaub-Filterssystem
Höchste Filterleistung, egal in welchem Einsatz
Abscheideleistung: PM 10: 99% PM 5: 98% PM 2,5: 92%



Technische Daten

Länge	1.320 mm
Breite	872 mm (52) 1.072 mm (74)
Höhe	920 mm
Laufzeit (EH)	≤ 03:00 h
∅ Hauptkehrwalze	260 mm
∅ Seitenbesen	330 mm
Filterfläche	1,5 m ² (52) 2,1 m ² (74)
Eigengewicht:	
EH (mit Batterien)	120 kg (52) 135 kg (74)
BS	105 kg (52) 120 kg (74)

Handgeführte Eleganz und Leistung. Überzeugen Sie sich selbst!

